

◆ 番外編：【ZEEG 分離筐体】 配線未接続等による不具合

サミー系スロット・ユニバーサル系スロット 等に使用されている【ZEEG 分離筐体】において、設置時等における『配線未接続』や『断線』によって、遊技台へ不具合が発生している事案が散見されております。以下を参考にいただき、一度自店ででの点検・確認を推奨いたします。

ZEEG 分離筐体 (WR/AR/AZ モデル)

※参考画像：一部機種抜粋



【点検箇所】 上マスクユニット左下 (液晶左下)



点検箇所：上マスクユニット左下

同筐体において、遊技台設置時に必ず触れる箇所


- ・新台入替時
- ・遊技台移動時

には必ず点検の実施を！

① 上部周辺 40ピン接続ハーネス (未接続・破損 等)



上部周辺40ピン接続ハーネスの未接続





正常

【発生する不具合】 上マスクユニットの**枠ランプ**消灯



② 上部スピーカー4ピン中継ハーネス (未接続・破損 等)



【発生する不具合】 上マスクユニットの**スピーカー**消音

